Combatant Gear Owner's Manual

Benutzerhandbuch • Manuel de l'utilisateur • Manuale d'uso
Instrukcja obsługi • Uživatelská příručka

EN 1621-1:2012

Certified by **SGS**

EN

User Instruction for Protectors

This Product has been tested and certified by SGS, with European directive 89/686/EEC. Notified Body No: 0120. With EN 1621-1:2012 standard.
Protectors are devices intended for the protection of persons; they are only developed and produced to allow limited protection against injury caused by falling.

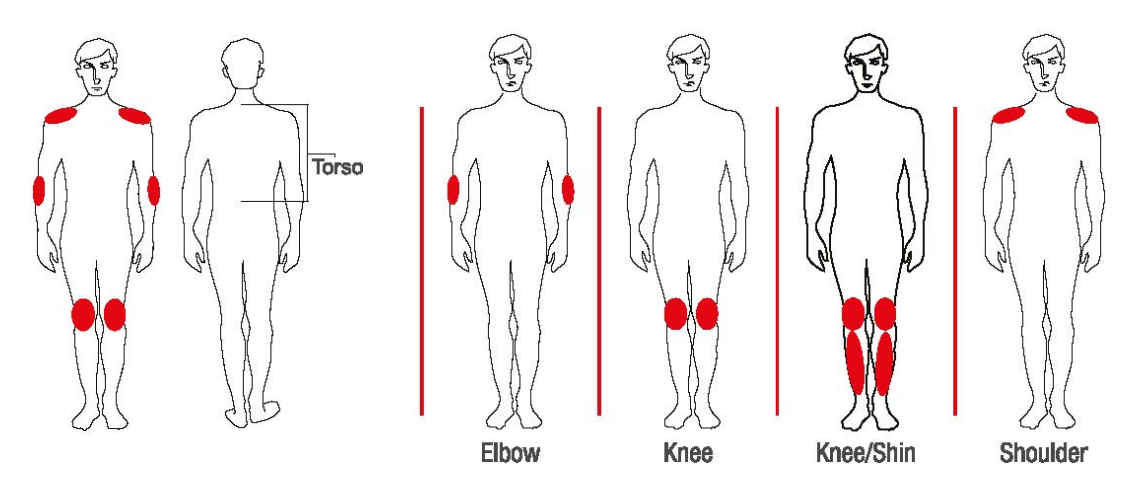

protected torso zones „shoulder to waist" by size for upper body / back protection

KM (cm)	KL (cm)	XS/S (cm)	S/M (cm)	M/L (cm)	L/XL (cm)	XL/XXL (cm)

SYMBOL EXPLAINTION

CE LABELING
The CE labeling included on all of the homologized protectors certificates the following product features: That the manufacturer complies with all of the common guidelines concerning the product and pertaining to their application. That the person who has equipped the Protector with a CE label has ensured that the product complies FULLY WITH ALL OF THE COMMON GUIDELINES which are applicable to Protectors. That the product has been subject to the CE certification procedure. Conformity with the product features intended by the European guideline 89/686/EEC (and subsequent changes) and by the standardized technical norm EN 1621-1:2012.

Marking
EN Marking

K+L TYPE A
1
EN 1621-1:2012

For knee, upper and middle tibia
Type A protector
Level 1 Performance

IMPACT ATTENUATION PERFORMANCE

This protector meets EN 1621-1:2012 Level 1 requiement.
Overall mean value <= 35kN
Single strike area A <= 35kN
Single strike area B and C <= 50kN

CORRECT FITTING AND ADJUSTING

- strap adjustment of shoulder/biceps protection
- strap adjustment of elbow and forearm protection
- strap adjustment of knee protection

PROTECTOR POSITIONING

Ensure that the part of the body to be protected is always well covered by the protector to guarantee its protective function. Ensure that the protective gear or protection plates respectively are correctly adjusted to the part of the body to be protected. Protectors are worn under the clothes; only this will guarantee direct body protection.
Note: With upper body protectors attention must be paid to the specified size and protection zone (torso) as these provide information on the correct positioning, as well as the intended absorption zone!

USE

These protectors are designed specifically for motorcycle use and integrated (under garment) protective solutions. Non-observance, resp. modifications or changes which do not correspond with the original product can result in severe injury! The protectors serve as protective gear. Wearing protectors will not exclude the possibility of injury. For this reason, iXS SPORTS DIVISION does notassume liability for any injury. Environmental influences such as very high (> 38°) or very low temperatures (< -15°) or strong sunlight can change the properties of materials. Care should therefore be taken not to expose the protectors to extreme environmental conditions. A protection will absorb the forces acting on the body when falling. A protection cannot prevent spinal injury and any other caused by torsion or resulting from extreme movements. After falling, always check that the protective gear of iXS SPORTS DIVISION is functional. Always replace defective or damaged protection plates or parts thereof. iXS SPORTS DIVISION protectors are manufactured according to state-of-the-art knowledge and do not contain toxic or skin damaging substances. Contact with the skin and perspiration do not cause changes to the material.

CLEANING / STORAGE

Hand wash, do only use water! Do not store your protector in dump or extreme temperature (< -15° / > 38°) areas.

Environment: When disposing of gear take care not to employ environmentally harmful measures and comply with the applicable rules! Do not shred or burn it, as injuries, toxic fumes may result! iXS SPORTS DIVISION protector plates are made of recycled, recyclable polypropylene (PP).

Warning: Any contamination, alteration to the protector, or misuse would dangerously reduce the performance of the protector.

HAND WASH COLD WATER (30°) · DO NOT BLEACH · DO NOT IRON · DO NOT DRY CLEAN · DO NOT TUMBLE DRY

DE

Protektoren Benutzerhandbuch

Dieses Produkt wurde gemäss den Anforderungen der Europäischen Richtlinie 89/686/EEC durch die SGS getestet. Notified Body No: 0120. EN 1621-1:2012
Protektoren sind eine Vorrichtung zum persönlichen Schutz und sind nur zum begrenzten Schutz vor Sturzverletzungen entwickelt und gefertigt worden.

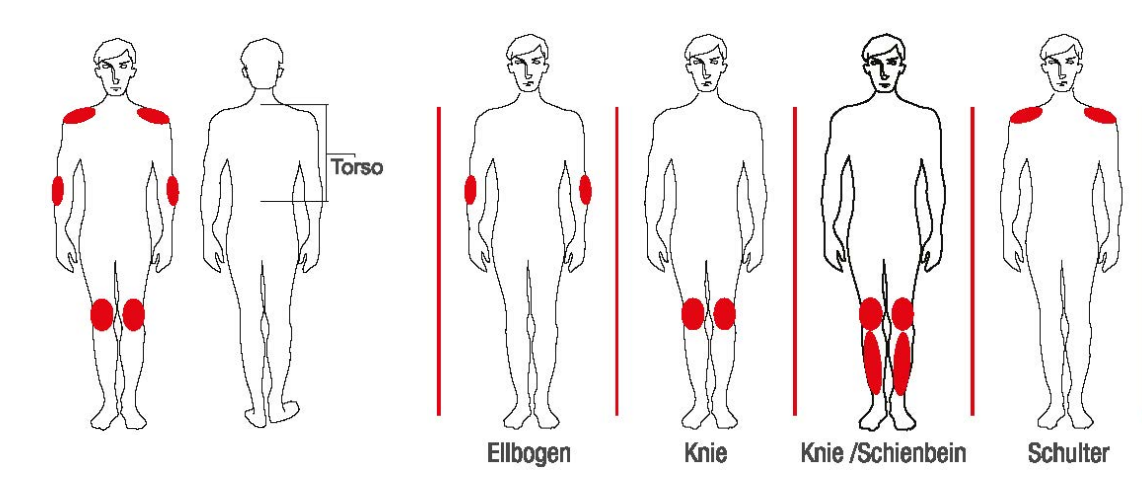

protected torso zones „shoulder to waist" by size for upper body / back protection

KM (cm)	KL (cm)	XS/S (cm)	S/M (cm)	M/L (cm)	L/XL (cm)	XL/XXL (cm)

SYMBOL EXPLAINTION

CE LABELING
Das auf allen homologierten Protektoren enthaltene CE-Zeichen zertifiziert folgende Produktmerkmale: Dass der Hersteller sich an alle allgemeinen Richtlinien hält, die das Produkt betreffen oder sich auf seine Anwendung beziehen. Dass die Person, die den Protektor mit dem CE-Zeichen versehen hat, sichergestellt hat, dass das Produkt ALLE ALLGEMEINEN RICHTLINIEN VOLLUMFÄNGLICH erfüllt, die für Protektoren gelten. Dass das Produkt dem CE-Zertifizierungsverfahren unterzogen worden ist. Konformität des Produktes mit den von der EU-Richtlinie 89/686/EWG (und den nachfolgenden Änderungen) und nach der standardisierten technischen Norm EN 1621-1:2012 vorgesehenen Merkmalen.

Kennzeichnung
EN-Kennzeichnung

K+L TYPE A
1
EN 1621-1:2012

Für Knie/Schienbein
Protektor Typ A
Schutzklasse Level 1

DÄMPFUNGSWERTE

Dieser Protektor erfüllt die Anforderungen nach EN 1621-1:2012 Level 1.
Durchschnittswert insgesamt <= 35kN
Schlagdämpfungswerte Bereich A <= 35kN
Schlagdämpfungswerte Bereich B und C <= 50kN

RICHTIG EINSETZEN UND ANPASSEN

- Verstellbare Riemen für Schulter-/Bizepsschutz
- Verstellbare Riemen für Ellbogen- und Vorderarmschutz
- Verstellbare Riemen für Knieschutz

POSITIONIERUNG DER PROTEKTOREN

Stellen Sie sicher, dass das Teil des Körpers, das geschützt werden soll, immer durch den Protektor gut abgedeckt ist, um seine Schutzfunktion zu garantieren. Stellen Sie sicher, dass die Schutzausrüstung bzw. Schutzplatten dem jeweiligen Körperteil, das geschützt werden soll, richtig angepasst ist. Protektoren werden unter der Kleidung getragen, nur so ist der direkte Körperschutz gewährleistet.
Anmerkung: Bei Oberkörper-Protektoren ist die jeweils angegebene Grösse und Schutzzone (Torso) zu beachten, da diese Informationen über die korrekte Positionierung und die jeweils vorgesehene Dämpfungszone liefern!

GEBRAUCH

Diese Protektoren sind speziell für den Gebrauch auf Motorrädern und integrierte Schutzlösungen (unter der Kleidung) entwickelt worden. Nichtbeachtungen der Anleitungen bzw. Modifikationen oder Veränderungen, die nicht mit dem Originalprodukt übereinstimmen, können zu schweren Verletzungen führen! Die Protektoren dienen als Schutzausrüstung. Das Tragen von Protektoren schliesst die Möglichkeiten von Verletzungen nicht aus. Aus diesem Grund übernimmt die iXS SPORTS DIVISION keine Haftung bei Verletzungen. Umwelteinflüsse wie sehr hohe (> 38°) oder sehr niedrige Temperaturen (< -15°) oder starkes Sonnenlicht können die Eigenschaften des Materials verändern. Deshalb sollte darauf geachtet werden, dass die Protektoren keinen extremen Umweltbedingungen ausgesetzt werden. Der Schutz absorbiert die auf den Körper bei einem Sturz einwirkende Schlagkraft. Ein Schutz kann keine Rückenmarksverletzungen oder sonstige Verletzungen verhindern, die durch Verdrehungen verursacht werden oder das Ergebnis von extremen Bewegungen sind. Prüfen Sie nach jedem Sturz, ob die Schutzausrüstung von iXS SPORTS DIVISION ihre Funktion weitererfülltund funktionsfähig ist. Defekte oder beschädigte Schutzplatten oder Teile davon müssen stets ausgetauscht werden. Die Protektoren von iXS SPORTS DIVISION werden nach Erkenntnissen des neuesten Standes der Technik hergestellt und enthalten keine giftigen oder hautschädigenden Substanzen. Hautkontakt und Schweissbildung führen nicht zu Veränderungen des Materials.

REINIGUNG / LAGERUNG

Handwäsche, nur Wasser verwenden! Bewahren Sie Ihren Protektor nicht in Bereichen mit sehr starken Temperaturunterschieden oder extremen Temperaturen (< -15° / > 38°) auf.

Umwelt: Bei der Entsorgung der Schutzausrüstung achten Sie bitte darauf, dass Sie keine umweltschädlichen Massnahmen ergreifen und sich an die geltenden Vorschriften halten! Die Schutzausrüstung nicht zerkleinern oder verbrennen, da dies zu Verletzungen und giftigen Dämpfen führen kann! Die Protektoren von iXS SPORTS DIVISION sind aus recyceltem und recycelbarem Polypropylen (PP) hergestellt.with the applicable rules! Do not shred or burn it, as injuries, toxic fumes may result! iXS SPORTS DIVISION protector plates are made of recycled, recyclable polypropylene (PP).

Warnung: Jede Verschmutzung oder Veränderung an dem Protektor oder jeder fehlerhafte Gebrauch würde die Leistungsfähigkeit des Protektors gefährlich reduzieren.

HAND WASH COLD WATER (30°) · DO NOT BLEACH · DO NOT IRON · DO NOT DRY CLEAN · DO NOT TUMBLE DRY

FR

Manuel d'utilisation pour protections

DCe produit a été testé et certifié par le SGS, Notified Body No: 0120, conformément aux recommandations européennes 89/686/EEC. EN 1621-1:2012
Les protections sont un dispositif pour la protection des personnes et leur conception n'assure qu'une protection limitée en cas de chute.

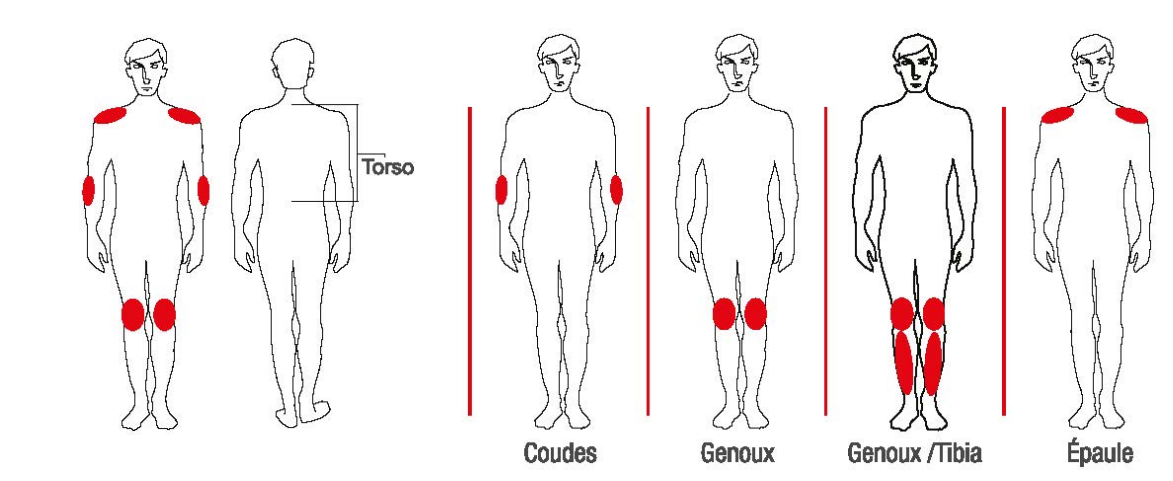

protected torso zones „shoulder to waist" by size for upper body / back protection

KM (cm)	KL (cm)	XS/S (cm)	S/M (cm)	M/L (cm)	L/XL (cm)	XL/XXL (cm)

SYMBOL EXPLAINTION

ÉTIQUETAGE CE
L'étiquetage CE figurant sur l'ensemble des protections homologuées certifie les caractéristiques suivantes du produit :
Le fabricant respecte l'ensemble des directives communes relatives au produit et à son application. La personne qui a apposé l'étiquette CE sur la protection s'est assurée que le produit répondait INTÉGRALEMENT À L'ENSEMBLE DES DIRECTIVES COMMUNES applicables aux protections. Le produit a été soumis à la procédure de certification CE. Conformité avec les caractéristiques du produit visées par la directive européenne 89/686/CEE (et ses modifications ultérieures) et par la norme technique EN 1621-1:2012.

Marquage
Marquage EN

K+L TYPE A
1
EN 1621-1:2012

Pour Genoux/Tibia
Protection de type A
Performances de niveau 1

PERFORMANCE D'ATTÉNUATION DES CHOCS

Cette protection répond aux exigences de niveau 1 de la norme EN 1621-1:2012.
Valeur moyenne générale <= 35 kN
Zone d'impact unique A <= 35 kN
Zones d'impact unique B et C <= 50 kN

RACCORDS ET RÉGLAGES AJUSTÉS

- réglage de la sangle de la protection pour épaule/biceps
- réglage de la sangle de la protection pour coude et avant-bras
- réglage de la sangle de la protection pour genou

POSITIONNEMENT DE LA PROTECTION

Assurez-vous que la partie du corps à protéger est toujours parfaitement couverte par la protection prévue à cet effet. Assurez-vous que la protection ou les empiècements de protection sont correctement ajustés à la partie du corps à protéger. Les protections doivent être portées sous les vêtements ; c'est la seule façon de garantir la protection directe du corps.
Remarque: concernant les protections du haut du corps, apporter une attention particulière à la taille et à la zone de protection (torse) spécifiées, car d'elles dépendent le bon positionnement ainsi que la zone d'amortissement des chocs escomptée.

UTILISATION

Ces protections sont conçues spécifiquement pour les motards et comme solutions de protection intégrée (sous les vêtements). Le non-respect des consignes ou toute modification non conforme au produit d'origine peuvent causer de graves blessures ! Les protections font uniquement office d'équipements de protection. Le port de protections n'exclut pas le risque de blessure. C'est pourquoi iXS SPORTS DIVISION n'assume aucune responsabilité quant aux éventuelles blessures. Des facteurs environnementaux comme une température très élevée (> 38 °C) ou très basse (< -15 °C) ainsi qu'une forte exposition aux rayons du soleil peuvent altérer les propriétés des matériaux. Des précautions particulières doivent donc être prises pour ne pas exposer les protections à des conditions environnementales extrêmes. Une protection vise à amortir les chocs exercés sur le corps lors d'une chute. Une protection ne peut prévenir les blessures à la colonne vertébrale ou toute autre blessure provoquée par une torsion ou un mouvement extrême. Après une chute, toujours vérifier que la protection iXS SPORTS DIVISION demeure fonctionnelle. Toujours remplacer les empiècements ou parties de ces derniers défectueux ou endommagés. Les protections iXS SPORTS DIVISION sont fabriquées selon l'état le plus avancé des connaissances et ne contiennent pas de substances toxiques ou nocives pour la peau. Le contact avec la peau et la transpiration n'altère pas le matériau.

NETTOYAGE / STOCKAGE

Lavage à la main et à l'eau exclusivement ! Ne pas stocker les protections dans des zones soumises à des températures extrêmes (< -15 °C / > 38 °C) ou laissées à l'abandon.

Environnement: lors de la mise au rebut des protections, veiller à ne pas recourir à des mesures non respectueuses de l'environnement et se conformer aux dispositions en vigueur ! Ne pas déchiqueter ou brûler le produit au risque de générer des fumées toxiques ou des blessures ! Les empiècements de protection iXS SPORTS DIVISION sont fabriqués en polypropylène (PP) recyclé et recyclable.

Avertissement: toute contamination ou altération de la protection ou toute mauvaise utilisation risqueraient de réduire dangereusement l'efficacité de la protection.

HAND WASH COLD WATER (30°) · DO NOT BLEACH · DO NOT IRON · DO NOT DRY CLEAN · DO NOT TUMBLE DRY

STICKER

CE	CERTIFIED BY **SGS United Kingdom Ltd.** Weston-super-Mare, BS22 6WA, UK. Notified Body No: 0120
	www.ixs.com/sports
	intercycle CH-6210 Sursee, Switzerland, +41 41 926 65 11
	Sports Nut GmbH D-72138 Kirchentellinsfurt, +49 71 21 / 144 77 40 — **The Gravity Cartel** Vancouver WA USA, +1 98682 0802

Please Recycle

vogdesigns.com

IT

Istruzioni per l'uso delle protezioni di sicurezza

Questo prodotto è stato testato a certificato ai sensi della direttiva 89/686/EEC da parte di SGS, Notified Body No: 0120. EN1621-1:2012
Le protezioni di sicurezza sono un dispositivo per la protezione individuale e sono progettate e reelizzate esclusivamente per fornire una protezione limitata dalle lesioni da caduta.

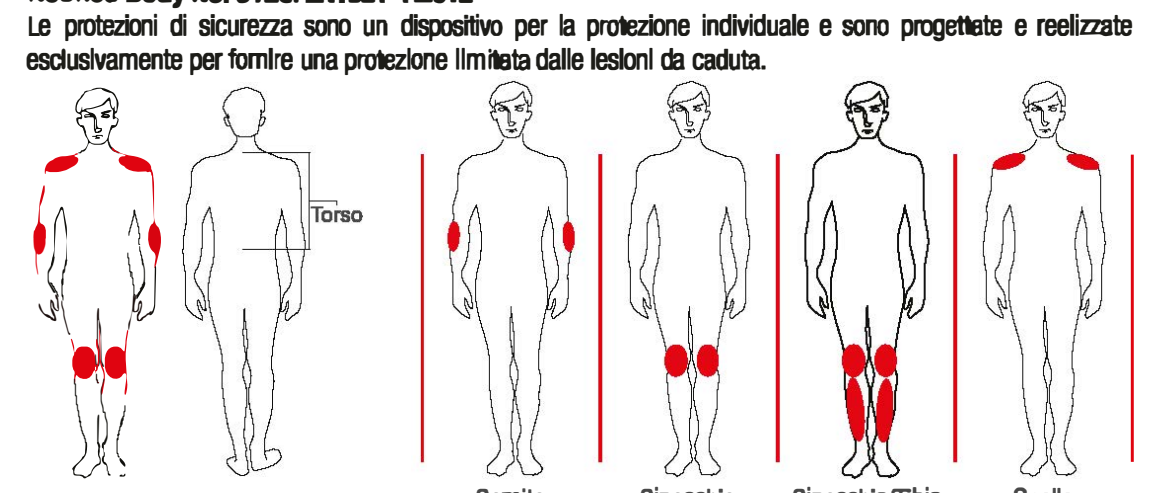

protected torso zones „shoulder to waist" by size for upper body / back protection

KM (cm)	KL (cm)	XS/S (cm)	S/M (cm)	M/L (cm)	L/XL (cm)	XL/XXL (cm)

SYMBOL EXPLAINTION

MARCHIO CE
Il marchio CE presente su tutti i protettori omologati certifica le seguenti caratteristiche prodotto.
Il costruttore si attiene a tutte le linee guida generali riguardanti il prodotto e la sua applicazione. La persona che ha applicato il marchio CE al Protettore ha assicurato che il prodotto è PIENAMENTE CONFORME A TUTTE LE LINEE GUIDA GENERALI applicabili ai Protettori. Il prodotto è stato sottoposto alla procedura di certificazione CE. Conformità con le caratteristiche prodotto previste dalla direttiva europea 89/686/CEE (e successive modifiche) e dalla norma tecnica EN 1621-1:2012.

Marcatura
Marchio EN

K+L TYPE A
1
EN 1621-1:2012

Per Ginocchio/Tibia
Protettoretipo A
Performance livello 1

PERFORMANCE ATTENUAZIONE IMPATTO

Questo protettore soddisfa il requisito di livello 1 dellanorma EN 1621-1:2012.
Valore medio complessivo <= 35kN
Singolo impatto area A <= 35kN
Singolo impatto area B e C <= 50kN

INDOSSARE E REGOLARE CORRETTAMENTE

- regolazione cinghia protezione spalla/bicipite
- regolazione cinghia protezione gomito/avambraccio
- regolazione cinghia protezione ginocchio

POSIZIONAMENTO DEI PROTETTORI

Assicurarsi che la parte del corpo da proteggere sia sempre ben coperta dal protettore per garantirne la funzione di protezione. Assicurarsi che l'equipaggiamento protettivo o le piastre protettive siano regolati correttamente in base alla parte del corpo da proteggere. I protettori vengono indossati sotto gli abiti; solo in questo modo si garantisce la protezione diretta del corpo.
Nota: con i protettori per la parte superiore del corpo occorre prestare attenzione alla misura specificata e alla zona di protezione (torso) dato che riportano informazioni sul corretto posizionamento e sulla zona di assorbimento prevista!

UTILIZZO

Questi protettori sono progettati specificatamente per l'utilizzo in moto e nelle soluzioni di protezione (sotto gli abiti) integrate. L'utilizzo non conforme a prescrizioni, modifiche o variazioni del prodotto originale possono provocare gravi lesioni! I protettori svolgono la funzione di equipaggiamento protettivo. indossare i protettori non esclude la possibilità di lesioni. Per questo motivo, iXS SPORTS DIVISION non si assume alcuna responsabilità per eventuali lesioni. Influssi ambientali come temperature molto alte (> 38°) o molto basse (< -15°) o luce solare intensa possono modificare le proprietà dei materiali. Occorre pertanto prestare attenzione a non esporre i protettori a condizioni ambientali estreme. La protezione assorbe le forze che agiscono sul corpo durante la caduta. Una protezione non può prevenire le lesioni spinali e altre lesioni provocate da torsione o movimenti estremi. A seguito di una caduta, controllare sempre che l'equipaggiamento protettivo iXS SPORTS DIVISION sia funzionale. Sostituiresempre le piastre di protezione (o parti delle stesse) difettose o danneggiate. I protettori iXS SPORTS DIVISION sono prodotti sfruttando un know-how all'avanguardia e non contengono sostanze tossiche o nocive per la pelle. Il contatto con la pelle e la traspirazione non provocano alterazioni del materiale.

PULIZIA / CONSERVAZIONE

Lavare a mano utilizzando soltanto acqua! Non conservare il protettore in ambienti umidi o a temperature estreme (< -15° / > 38°).

Ambiente: lo smaltimento dell'equipaggiamento deve essere effettuato nel rispetto dell'ambiente e delle norme in vigore. Non sminuzzare o bruciare l'equipaggiamento in quanto potrebbe provocare lesioni e generare fumi tossici! Le piastre di protezione iXS SPORTS DIVISION sono costituite da polipropilene (PP) riciclato riciclabile.

Attenzione: qualsiasi contaminazione, alterazione del protettore o un utilizzo non corretto riducono pericolosamente le prestazioni del protettore.

HAND WASH COLD WATER (30°) · DO NOT BLEACH · DO NOT IRON · DO NOT DRY CLEAN · DO NOT TUMBLE DRY

CZ

Návod k použití chráničů

Produkt ten został sprawdzony i jest certyfikowany zgodnie z wymaganiami Dyrektywy Europejskiej 89/686/EEC przez SGS, Notified Body No: 0120. EN1621-1:2012
Protektory są to urządzenia do ochrony osobistej i zostały zaprojektowane oraz wyprodukowane tylko do ograniczonej ochrony przed obrażeniami spowodowanymi upadkiem.

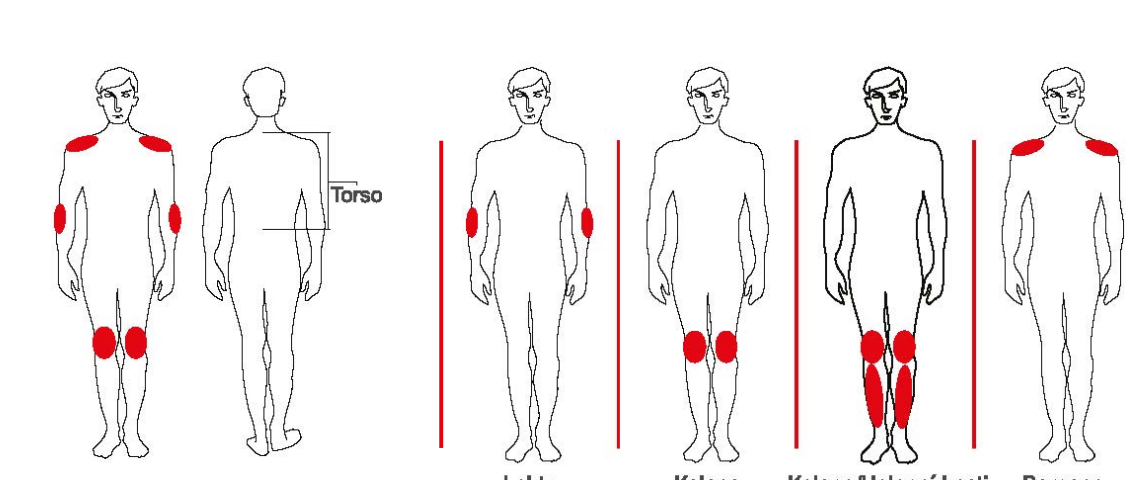

protected torso zones „shoulder to waist" by size for upper body / back protection

KM (cm)	KL (cm)	XS/S (cm)	S/M (cm)	M/L (cm)	L/XL (cm)	XL/XXL (cm)

SYMBOL EXPLAINTION

ETIKETA CE
Etiketa CE včetně všech příslušných certifikátů k chráničům s následujícími vlastnostmi produktu:
Tím splňuje výrobce požadavky všech běžných směrnic vztahujících se k produktu a podmínky používání. Tak osoba, která je vybavena chráničem s etiketou CE, splňuje požadavky na zabezpečení produktu KOMPLETNĚ PODLE VŠECH BĚŽNÝCH SMĚRNIC, které se aplikují při používání produktu. Produkt byl podroben procesu certifikace CE. Shoda s vlastnostmi produktu odpovídá evropské směrnici 89/686/EEC (a následující změny) a standardizované technické normě EN 1621-1:2012.

Označení
Označení EN

K+L TYPE A
1
EN 1621-1:2012

Pro Kolena/Holenní kosti
Typ chrániče A
Výkonnostní úroveň 1

ÚČINNÉ TLUMENÍ NÁRAZŮ

Tento chránič odpovídá požadavkům normy EN 1621-1:2012 úroveň 1.
Celková průměrná hodnota <= 35kN
Jedna zóna nárazu A <= 35kN
Jedna zóna nárazu B a C <= 50kN

SPRÁVNÁ INSTALACE A NASTAVENÍ

- nastavení řemínků ramen/ochrana bicepsů
- nastavení řemínků na ochranu loktů a předloktí
- nastavení řemínků na ochranu kolen

UMÍSTĚNÍ CHRÁNIČŮ

AChraňte tuto část těla chrániče vždy dobrým zabalením k zaručení ochranné funkce. Zajistěte ochrannou výbavu nebo ochranné pláty příslušným způsobem a správným přizpůsobením části těla pomocí chráničů. Chrániče se nosí pod oděvem; pouze tak se zaručí řádná ochrana těla.
Poznámka: U horního chrániče těla musíte dávat pozor na specifické rozměry a ochrannou oblast (torzo), respektovat dodavatelské informace o správném umístění, také na zamýšlenou absorpční zónu!

POUŽÍVÁNÍ

Tyto chrániče byly zkonstruovány speciálně k používání na motocyklech a integraci (pod oděv) ochranných řešení. Nedodržování nebo úpravya změny, které se neshodují s originálním produktem, můžou vést k vzniku zranění! Chrániče jsou vhodné jako ochranná výbava. Nošení chráničů nevylučuje možnost zranění. Z tohoto důvodu iXS SPORTS DIVISION nemůžeme převzít záruku za žádná zranění. Okolní vlivy způsobené příliš vysokými (> 38°) nebo velmi nízkými teplotami (< -15°) přímým slunečným zářením můžou změnit vlastnosti materiálu. Měli byste proto dávat pozor, abyste nevystavovali chrániče extrémním okolním vlivům. Chránič dokáží absorbovat působící síly na tělo při pádu. Chrániče nedokáží preventivně zamezit zranění páteře a ani jiným zraněním způsobeným zkroucením nebo následky extrémních pohybů. Po pádu zkontrolujte všechny části chráničů iXS SPORTS DIVISION na funkčnost. Zlikvidujte všechny vyměněné defektní nebo poškozené části chráničů. Chrániče iXS SPORTS DIVISION byly vyrobeny podle aktuálního stavu techniky a znalostí a neobsahují toxická látky nebo látky škodlivé pro pokožku. Kontakt s pokožkou a pot nezpůsobují žádné změnymateriálu.

ČIŠTĚNÍ / USKLADNĚNÍ

Prát ručně, použít pouze vodu! Neskladujte vaše chrániče v prostorách s extrémními teplotami (< -15° / > 38°).

Životní prostředí: Při disponování s výbavou dávejte pozor na škodlivé vlivy pro životní prostředí a dodržujte platné směrnice! Netrhat na kousky a nepálit, mohlo by to mít za následek vznik toxických výparů! Pláty chráničů iXS SPORTS DIVISION byly vyrobeny na recyklaci, z recyklovatelného polypropylénu (PP).

Upozornění: Jakákoli kontaminace, přestavba chráničů nebo zneužití výrazně snižují výkon chráničů.

HAND WASH COLD WATER (30°) · DO NOT BLEACH · DO NOT IRON · DO NOT DRY CLEAN · DO NOT TUMBLE DRY

PL

Istruzioni per l'uso delle protezioni di sicurezza

Tento výrobek byl testován a certifikován společností SGS, Notified Body No: 0120. ve shodě s evropskou direktivou 89/686/EEC. EN1621-1:2012
Chrániče jsou pomůcky, určené pro ochranu osob; jsou navrženy a vyrobeny tak, aby poskytly omezenou ochranu před zraněním při pádu.

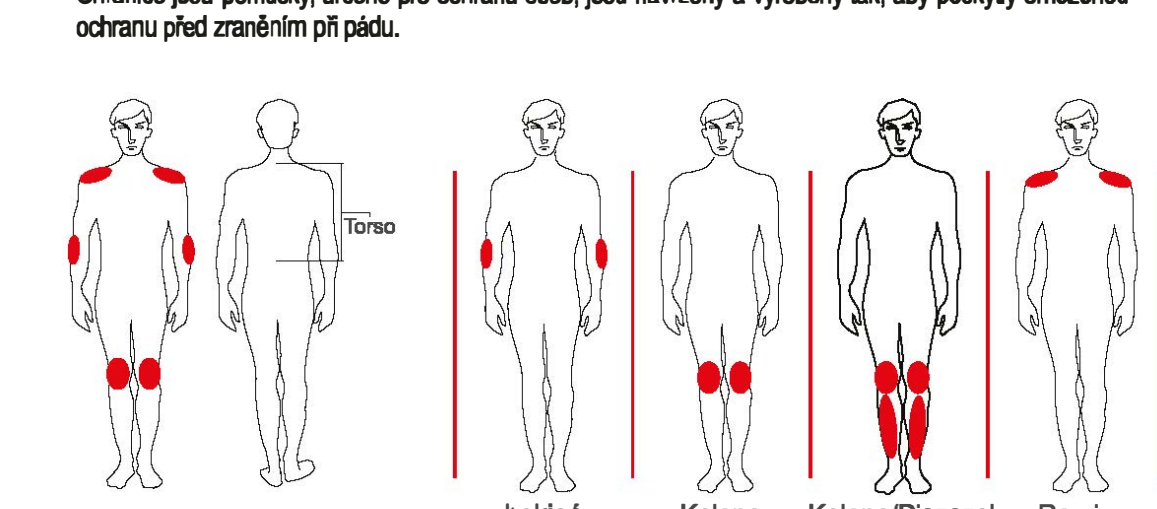

Strefy ochronne (tors) „plecy-talia" według rozmiaru dla protektorów górnej części ciała i pleców

KM (cm)	KL (cm)	XS/S (cm)	S/M (cm)	M/L (cm)	L/XL (cm)	XL/XXL (cm)

SYMBOL EXPLAINTION

MARCHIO CE
Etykieta CE na wszystkich homologowanych ochraniaczach oznacza następujące właściwości produktu: Producent stosuje się do wszystkich ogólnych wytycznych dotyczących produktu i związanych z jego zastosowaniem. Osoba, która oznaczyła ochraniacz etykietą CE, upewniła się, że produkt jest CAŁKOWICIE zgodny z WSZYSTKIMI OGÓLNYMI WYTYCZNYMI mającymi zastosowanie do ochraniaczy. Produkt został poddany procedurze certyfikacyjnej CE. Zgodność z właściwościami produktu przewidzianymi przez wytyczne europejskie 89/686/EWG (i późniejsze zmiany) oraz przez standaryzowaną normę techniczną EN 1621-1:2012.

Oznaczenie
Oznaczenie EN

K+L TYPE A
1
EN 1621-1:2012

Na Kolano/Piszczel
Ochraniacz typu A
Poziom 1

POCHŁANIANIE ENERGII

Ten ochraniacz jest zgodny z normą EN 1621-1:2012, poziom 1.
Całkowita wartość średnia <= 35 kN
Siła pojedynczego uderzenia A <= 35 kN
Siła pojedynczego uderzenia B i C <= 50 kN

ODPOWIEDNI ROZMIAR I DOPASOWANIE

- dopasowanie paskami na ramieniu/ bicepsie
- dopasowanie paskami na łokciu i przedramieniu
- dopasowanie paskami na kolanie

ROZMIESZCZENIE OCHRANIACZY

Pilnować, aby ochraniacz należycie zakrywał część ciała, która ma być chroniona, i spełniał tym samym swoją funkcję ochronną. Zapewnić, aby elementy lub płytki ochronne zostały odpowiednio dopasowane do zabezpieczanej części ciała. Ochraniacze nosi się pod odzieżą, gdyż tylko ten sposób użycia gwarantuje bezpośrednią ochronę ciała.
Uwaga: W przypadku ochraniaczy górnych partii ciała należy zwrócić uwagę na wskazany rozmiar i strefę ochrony (tułów), ponieważ informacje te dotyczą prawidłowego układu i przewidywanej strefy absorpcji uderzenia!

UŻYCIE

Ochraniacze przeznaczone są przede wszystkim do użycia podczas jazdy na motocyklu, jako zintegrowany system ochrony (noszony pod odzieżą). Nieprzestrzeganie zasad użytkowania, dokonywanie modyfikacji lub zmian niezgodnych z oryginalnym produktem, może doprowadzić do poważnych obrażeń! Ochraniacze pełnią funkcję odzieży ochronnej. Noszenie ochraniaczy nie wyłącza możliwości wystąpienia obrażeń ciała. Dlatego też firma iXS SPORTS DIVISION nie ponosi odpowiedzialności za żadne obrażenia ciała. Warunki otoczenia, np. bardzo wysoka (> 38°) i bardzo niska temperatura (< -15°) lub silne nasłonecznienie może zmieniać właściwości materiałów. Należy zatem uważać, aby nie narażać ochraniaczy na działanie ekstremalnych warunków. Ochrona polega na pochłanianiu sił oddziałujących na ciało człowieka podczas upadku. Ochrona nie zabezpiecza przed urazami kręgosłupa ani żadnymi innymi urazami spowodowanymi przez skręcenie lub ekstremalne ruchy. Po upadku należy zawsze sprawdzić, czy elementy ochronne iXS SPORTS DIVISION są w należytym stanie. Zawsze wymieniać wadliwe lub uszkodzone płytki zabezpieczające lub ich części. Ochraniacze iXS SPORTS DIVISION produkowane są zgodnie z najnowszym stanem wiedzy i nie zawierają substancji toksycznych ani szkodliwych dla skóry. Kontakt ze skórą i potem nie powoduje zmian właściwości materiału.

CZYSZCZENIE / PRZECHOWYWANIE

Prać ręcznie, samą wodą! Nie przechowywać ochraniacza w wilgotnym miejscu ani w ekstremalnych temperaturach (< -15° / > 38°) .

Środowisko: Przy utylizacji ochraniacza nie stosować rozwiązań szkodliwych dla środowiska i przestrzegać właściwych przepisów! Nie niszczyć fizycznie i nie spalać, ponieważ w procesie może dojść do urazów i wydzielania się toksycznych oparów! Ochraniacze iXS SPORTS DIVISION wykonane są z polipropylenu (PP) pochodzącego z recyklingu i przeznaczonego do recyklingu.

Ostrzeżenie: Wszelkie zanieczyszczenia, modyfikacje ochraniacza oraz stosowanie go niezgodnie z przeznaczeniem może doprowadzić do niebezpiecznego pogorszenia parametrów eksploatacyjnych.

HAND WASH COLD WATER (30°) · DO NOT BLEACH · DO NOT IRON · DO NOT DRY CLEAN · DO NOT TUMBLE DRY